

Comment utiliser l'inscription en ligne

Sommaire

Sommaire.....	1
1 Introduction.....	1
2 Fonctionnement du mode public.....	1
3 Les champs pour la section choisie.....	3
4 Le prix proposé.....	4
5 Le captcha.....	4
6 Fonctionnement.....	5
7 Astuces.....	6

1 Introduction

L'inscription en ligne est une nouvelle méthode pour s'inscrire à l'USMV. Elle facilite le travail tant au niveau de l'adhérent que de l'association.

Une attention toute particulière a été apportée pour la gestion du RGPD¹. Ainsi, lors d'une inscription aucun renseignement personnel ne sera affiché dans les différents champs proposés pour éviter toute manipulation par des personnes peu scrupuleuses.

Son principe : deux modes de fonctionnement un mode public et un mode privé

- Le mode public est utilisé exclusivement par l'adhérent pour s'inscrire à une ou plusieurs sections de l'USMV.
- Le mode privé est utilisé par les sections et le central pour l'administration de la solution

2 Fonctionnement du mode public

En tant qu'adhérent vous accédez à la page d'initialisation de l'inscription en cliquant sur le lien fourni par votre section.

Avant de continuer, vous devez lire attentivement l'explication du déroulé qui est expliqué ci-après.

Vous sélectionnez la section à laquelle vous souhaitez adhérer et répondez aux différentes questions.

Les différents champs présentés sont cerclés de rouge ou marqués d'une étoile rouge s'ils sont obligatoires.

Sexe : *

Date d'émission du certificat *

Fichier

¹ RGPD : Règlement général sur la Protection des Données

Ils sont en vert s'ils sont facultatifs. **Un champ obligatoire doit être rempli pour continuer l'inscription !**

Lieu de naissance :


 

2.1 Les coordonnées (informations personnelles et adresse)

Elles sont nécessaires pour connaître la personne physique.


Pour s'inscrire à l'USMV, l'utilisateur doit obligatoirement renseigner certains champs :

- Nom : Son nom de famille officiel
- Prénom : Son prénom officiel
- Date de naissance : Sa date de naissance officielle
- Sexe : Masculin ou féminin
- Téléphone : le téléphone mobile est demandé pour la réception de SMS de service
- Email : une adresse Email est demandée pour la gestion de l'inscription en ligne
- Adresse postale : elle est demandée pour l'envoi de courrier en cours de saison – convocation à l'assemblée générale ..



- Le triplet Nom, Prénom et Date de Naissance permet de reconnaître une personne. Il est donc impératif de renseigner ces champs fidèlement à la réalité.
- L'adresse Email est la base de l'enregistrement en ligne. Il est donc très important de vérifier que celle-ci est correctement renseignée avant de continuer.

Un adhérent est reconnu par le logiciel si le triplet NOM, Prénom et Date de naissance est déjà enregistré dans la base des contacts USMV. **Si, après avoir renseigné ces 3 champs, l'utilisateur est reconnu, les autres champs obligatoires passent automatiquement en vert** (car déjà connus). L'utilisateur peut ou non renseigner ces champs afin de mettre à jour ces informations dans la base de données.



- Les champs ville ou code postal sont automatisés. Le fait de commencer à remplir un champ avec les premiers caractères entraîne la proposition de plusieurs choix possibles. Il est alors plus simple de choisir la réponse parmi les choix proposés :

Code postal : * Commune : *

78220 | 78220 VIROFLAY VIROFLAY

Lieu de naissance : Bac

52100 | 52100 - BETTANCOURT LA FERREE SI

52100 - CHANCENAY

52100 - HALLIGNICOURT

Si un mineur est renseigné, alors deux séries de champs apparaissent : le parent1 et le Parent2. Le parent 1 est obligatoire pour continuer l'inscription.

Parent 1 (ou responsable légal)

Informations personnelles

Nom de famille : * Prénom : *

Nom Prénom

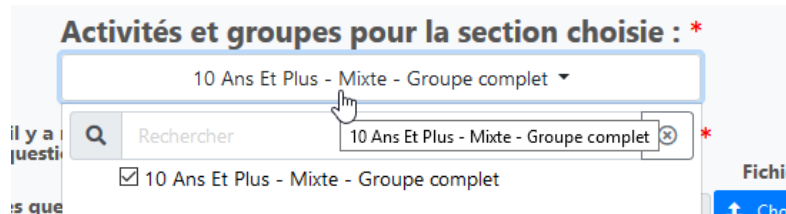
Nom de naissance : Date de naissance : *

Comme pour les informations personnelles, les champs Nom, Prénom et Date de naissance permettent l'identification de la personne. Elles sont obligatoires pour le parent 1. Le N° de téléphone et l'Email permettent de joindre le parent 1 en cas de nécessité, ils sont donc obligatoires. En fin, l'adresse permet de

retrouver les familles et de bénéficier de la réduction famille octroyée dès la troisième personne d'une même famille inscrite à l'association USMV.

3 Les champs pour la section choisie


Chaque section définit ses besoins d'informations.



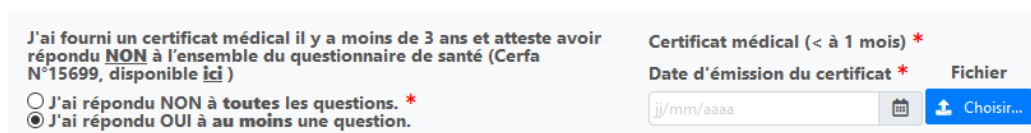
Le champ activité permet de sélectionner son activité. Celles présentées dépendent des informations personnelles rentrées (âge, sexe).


La demande d'un certificat médical est réglementée actuellement en fonction du sport pratiqué. Il existe trois types de sport :

- Loisir : pas de certificat médical obligatoire
- Contraint : tous les sports à haut risque d'accident corporel (plongée, boxe ...). Pour ces sports, un certificat médical est obligatoire annuellement. Ce certificat doit mentionner explicitement l'autorisation d'exercer le sport choisi et avoir une validité de moins de 1 mois.
- Non contraint : tous les autres sports adhérents à une fédération. Dans ce cas, un certificat médical mentionnant le sport choisi et de moins de 1 mois est obligatoire tous les 3 ans.

	<ul style="list-style-type: none"> • Un questionnaire CERFA est disponible ici. Si, après lecture de ce document, vous répondez OUI à une des questions posées, un certificat médical de moins de 1 mois et mentionnant l'aptitude à l'activité choisie vous sera demandé.
---	---

Exemple :



	<ul style="list-style-type: none"> • Pour le téléchargement d'un certificat, procéder comme suit : <ul style="list-style-type: none"> ○ Scanner le certificat en PDF ou au format image. ○ Ou faire une photo avec un téléphone portable. ○ Sélectionner le fichier en cliquant sur « télécharger » ○ Mettre la date de la création du certificat (date de la visite médicale)
---	--

Les autres questions permettent à l'association la gestion des données privées. Elles sont obligatoires.



4 Le prix proposé

Dès l'ensemble des questions renseigné, un prix de l'activité vous est proposé. Ce prix est susceptible d'être modifié lors du contrôle effectué par la section. Il est donc affiché à titre d'information.

Information tarifaire


Adhésion à l'U.S.M.V.	5.00€	✓
Cotisation Activité Adultes	155.00€	✓
Licence Section Judo	40.00€	✓
Total:	200,00 €	

La section se réserve le droit de supprimer des options choisies et/ou de réduire le montant en fonction des réponses aux diverses questions et après contrôle des éléments téléchargés.

5 Le captcha

Une fois les champs renseignés, l'appui sur « suivant » vous demande un Captcha de vérification. Cette procédure permet de s'assurer que la demande est bien effectuée par un humain.

Un code vous est proposé, il suffit de le recopier !



- Si vous ne discernez pas correctement les lettres et chiffres, cliquez sur la roue fléchée pour régénérer un nouveau code
- Le système ne fait pas la différence entre minuscule et majuscule
- Il n'y a pas de 0 (zéro) c'est la lettre « o » qui est demandée

Pour terminer la procédure, merci de valider ce captcha.



Vous serez alors invité :

- A vous inscrire à une deuxième section : dans ce cas, les champs personnels seront préremplis pour l'inscription suivante.
- A inscrire une ou un conjoint : dans ce cas, les champs adresse seront préremplis avec vos informations et ne pourront pas être changés. La déclaration d'un conjoint sert à gérer les réduction famille.
- A inscrire un enfant : dans ce cas, les champs adresse, N° de téléphone et Email seront prérempli avec vos informations. Seules l'adresse restera non modifiable.
- A inscrire une fratrie : cas des enfants inscrits sans les parents !

Inscription terminée

L'inscription a bien été enregistrée. Un message a été envoyé à votre section.

Si vous ne recevez pas d'e-mail sous 7 jours, merci de prendre contact avec la section:
contactbasket.usmv@gmail.com; alainv.clement@orange.fr
06 61 13 29 40

Vous pouvez quitter cette page ou bien procéder à une nouvelle inscription.

Pour J; ;Fh; inscrire :

6 Fonctionnement

Après avoir rentré le Captcha, un message est envoyé à la section pour validation de la demande. Après acceptation de votre demande, vous recevrez une invitation à régler le montant de votre adhésion/cotisation. Ce montant sera détaillé et inclura une adhésion à l'association USMV si c'est votre première inscription.

Votre inscription a bien été acceptée.
Elle ne sera validée qu'après réception du paiement que vous pouvez effectuer en cliquant sur le lien suivant :
[Cliquez ici pour effectuer le paiement](#)

Pour toute demande d'information, n'hésitez pas à nous contacter.


Vous pourrez alors procéder au paiement en cliquant sur le lien associé au message.

Par défaut, le montant est payable en CB, mais il est possible d'effectuer le paiement en plusieurs modes :

- De payer par chèque (jusqu'à 3 chèques autorisés) : dans ce cas, le premier chèque est déposé immédiatement en banque, les deux autres seront différés les mois suivants
- De payer par chèque de sport : leur nombre n'est pas limité.

A chaque nouveau paiement, le montant total est diminué du montant du chèque.

A l'acceptation du paiement, le reliquat est automatiquement payé en CB.




- Un des chèques peut être délacé « CE »: dans ce cas, il s'agit d'un chèque de caution. Il n'est pas encaissé et sera détruit dès la réception du chèque CE. Si aucun chèque n'est reçu dans les 3 mois, il sera remis en banque.

Détails du paiement		
Adhésion à l'U.S.M.V.	5,00€	✓
Cotisation Activité Adultes	155,00€	✓
Licence Section Judo	40,00€	✓
Remise Exceptionnelle faisant suite au CoronaVirus	-20,00%	✓
Total:	169,00 €	

Règlement à effectuer

Mode	Détails	
Carte bancaire :	169	<input type="checkbox"/> Paiement en 3 fois <i>Premier paiement immédiat, puis débit les mois suivants.</i>
Chèque(s) : (Jusqu'à 3 possibles)	Chèque 1: Montant: <input type="text"/>	N°: <input type="text"/>
	Banque: <input type="text"/>	Type de chèque : * <input checked="" type="radio"/> Chèque bancaire <input type="radio"/> Chèque Comité d'entreprise
	<input type="button" value="+ Ajouter un chèque"/>	
Chèque(s) sport/entreprise :	Chèque 1: Montant: <input type="text"/>	N°: <input type="text"/>
<input type="button" value="+ Ajouter un chèque sport"/>		



- Il est possible de payer en trois fois avec la carte bleue. Cette option n'est autorisée que si le montant de la transaction CB est supérieur à 30€
- Les trois paiements seront alors effectif chaque mois à la date anniversaire du premier paiement.

Une fois le paiement effectué, vous recevez une notification d'inscription définitive.



- En cas de refus de paiement par la banque, il faut sera demandé de régulariser votre situation dans les plus brefs délais afin d'éviter une radiation de l'association.

7 Astuces

Le logiciel est écrit en PHP et Java. Le PHP permet la gestion de la base de données alors que le Java permet la gestion de l'interface WEB pour accélérer les temps de réponses.

- Lorsque l'on effectue des recherches en base, les temps peuvent paraître plus longs. C'est normal et ils dépendent du nombre de requêtes à effectuer pour accéder à l'information demandée. Si par hasard, le système semble figé, un CTRL F5 permet de sortir du programme Java et de relancer les requêtes. Les données présentes et non mémorisées seront perdues.
- Pour rappel, si des carrés passent de rouge au vert, c'est que votre nom est connu dans la base. Vous n'avez donc pas besoin de rentrer de nouvelles données sauf si vous désirez apporter des correctifs. Les données personnelles sont toujours écrasées par les nouvelles données. Les données d'adresse sont en attente de validation par la section.
- La version de votre Navigateur est contrôlée au lancement de l'application. Plusieurs cas se présentent :
 - Votre navigateur ne convient pas au logiciel : un message s'affiche pour vous dire que son utilisation est impossible (cas de IE)
 - Votre navigateur est une version trop âgée : dans ce cas, un warning est affiché vous engageant à mettre à jour votre navigateur avant de continuer. Vous pouvez toujours continuer mais des problèmes pourraient survenir.